





















ZAMÓWIENIE

_ KARNISZE MANHATTAN 20x20mm

_ Elementy	Stal nierdz.	Satyna
Końcówka Madison 		
Profil 160 cm		
Profil 200 cm		
Profil 240 cm		
Wspornik pojedynczy 		
Wspornik podwójny 		
Wspornik potrójny 		
Wspornik sufitowy 		
Wspornik wnąkowy		
Łącznik kątowy		
Ślizgacz 10 szt. 		
Łuk Manhattan długi 		
Łuk Manhattan krótki 		
Przedłużka do wspornika długa 		
Przedłużka do wspornika krótka 		
Wózek do panela (kpl.) 		
Wózek do panela uniwersalny (kpl.)		
Gałka 		

_ Elementy Manhattan/Queens	Stal nierdz.	Satyna
Żabka New Design 20 szt. 		
Agrafka New Design 30 szt. 		
Łącznik profilu New Design 		

_ KARNISZE QUEENS 12x32mm

_ Elementy	Stal nierdz.
Końcówka Astoria 	
Końcówka Corona 	
Końcówka Lauper 	
Końcówka Newton 	
Końcówka Rush 	
Profil 160 cm	
Profil 200 cm	
Profil 240 cm	
Wspornik pojedynczy	
Wspornik podwójny	
Wspornik sufitowy	
Wózek Queens z agrafką 10 szt. 